



FORMATION EN PRÉSENTIEL

ECHAFAUDAGE ROULANT, MONTER, VÉRIFIER ET UTILISER DES ÉCHAFAUDAGES ROULANTS

Dernière mise à jour le 08/04/2021.

OBJECTIF

Se situer et être acteur de la prévention
Monter et démonter un échafaudage roulant conformément à la notice du fabricant
Réaliser les vérifications de mises, remises en service, trimestrielles et journalières d'un échafaudage roulant
Utiliser un échafaudage roulant en sécurité

COMPÉTENCES DÉVELOPPÉES

- Appréhender l'utilisation d'un échafaudage roulant
- Connaître le cadre réglementaire des vérifications d'un échafaudage roulant
- Savoir réaliser les vérifications de mises, remises en service, trimestrielles et journalières d'un échafaudage roulant
- Se situer et être acteur de la prévention dans son entreprise
- Comprendre le montage et le démontage d'un échafaudage roulant
- Savoir utiliser un échafaudage roulant
- Être capable de monter et démonter un échafaudage roulant conformément à la notice du constructeur
- Connaître les dispositions légales et réglementaires
- Savoir évaluer les risques en matière de travail en hauteur

PUBLIC CONCERNÉ





Tout personne appelée à monter, vérifier, utiliser et démonter un échafaudage roulant conformément à la notice du fabricant

MODALITÉS D'ACCÈS

Modalités : Plan de développement des compétences, inscription libre
Délais d'accès : Nos formations sont accessibles dans un délai moyen de 15 jours

MODALITÉS DE DÉROULEMENT DE L'ACTION DE FORMATION

En intra-entreprise ou en inter-entreprises

 Niveau Autres formations professionnelles continues	 Modalité Présentiel	 Effectif par session 2 mini > 8 maxi	 Durée 7 heures / 1 jour(s)
--	--	---	---

Tarif A PARTIR DE 200 € / JOUR / APPRENANT

Réf. R457 - MUV

Contact 0562061167
commercial@pica-formation.com
www.pica-consultant.fr

PRÉ-REQUIS

- Avoir ses équipements de protection individuelle
- Être âgé d'au moins 18 ans
- Aptitude médicale aux risques de chute en hauteur sans restriction au port de charges

MÉTHODES ET MOYENS MOBILISÉS

Méthodes : Exposés interactifs, mises en situation, jeux de rôles
Moyens : Vidéoprojecteur, paperboard, livrets et outils pédagogiques nécessaires à la formation



PROGRAMME

JOUR 1

I Présentation

- Formateur/Stagiaires
- Attentes des stagiaires

II Législation et réglementation

- Textes, recommandation R457
- Statistiques
- Principes et mesures de prévention
- Les acteurs de la prévention

III Les échafaudages

- Les différents types et leur utilisation
- Les documents à disposition
- Respect de la réglementation
- Analyse des risques

IV Préparation et implantation du montage

- Types d'EPI et utilisation
- Analyse des documents (plan, notice, consignes de sécurité)
- Implantation

JOUR 2

V Réaliser les vérifications de mises, remises en service, trimestrielles et journalières d'un échafaudage de pied

- Réaliser l'examen d'adéquation
- Réaliser l'examen de montage et d'installation de l'échafaudage roulant
- Réaliser l'examen de l'état de conservation
- Rédiger le compte-rendu de vérification, un procès-verbal de réception

VI Epreuves théoriques évaluatives

VII Pratique

- Vérification de l'échafaudage (savoir contrôler l'état du matériel)
- Montage d'un échafaudage (maîtrise des opérations de montage en sécurité)
- Utilisation (accéder et circuler en sécurité, mesures de sécurité et protection collectives)
- Démontage, stockage du matériel
- Contrôler et réceptionner l'échafaudage
- Rendre compte des opérations, communiquer, remédier aux situations dangereuses

VIII Epreuves pratiques évaluatives

IX Conclusion de la session

- Bilan
- Questions diverses

LES PLUS

Formation adaptée aux conditions réelles de travail

INTERVENANT(S)

Formateurs PICA CONSULTANT

ÉVALUATION

Epreuves pratiques évaluatives, Epreuves théoriques évaluatives, Evaluation à chaud des connaissances au cours de la formation

ATTRIBUTION FINALE

Attestation de fin de formation